

ΤΕΡΑΤΟ
ΔΙΑΙΡΕΣΕΙΣ



ΠΑΙΧΝΙΔΙΑ
για εξάσκηση
&
επανάληψη
της διαίρεσης



ΑΡΧΗ

24:3

18:9

21:7

18:2

70:7



16:8

48:8

27:3

42:6

50:5

24:6

20:4



42:7


49:7

63:9

45:9

36:9

64:8



Κάθε παίχτης τοποθετεί το πούλι του στην αρχή. Ο καθένας ρίχνει το ζάρι του και μετακινείται τόσες θέσεις ανάλογα με τον αριθμό που έφερε, ρίχνει την διαίρεση που υπάρχει στο κουτάκι που έφτασε και καλύπτει με ένα πούλι την απάντηση στο σωστό γλειφιτζούρι. Αν το γλειφιτζούρι είναι καλυμμένο, δεν βάζει κανένα πούλι πουθενά! Αν κάποιος πέσει πάνω σε τερατάκι, καλύπτει όποιο γλειφιτζούρι θέλει. Νικητής είναι εκείνος που θα καλύψει το τελευταίο γλειφιτζούρι!


28:7

27:3

35:5

9:9

27:9




72:9

54:9

Γεωργία Ιωάννα
@hdaskalathsdipianhsportas

Οι παίχτες ρίχνουνε το ζάρι με τη σειρά και βρίσκουνε το τερατάκι στο οποίο αντιστοιχεί ο αριθμός που τύχανε. Ο παίχτης που έριξε δίνει την απάντηση για την πρώτη διαίρεση και αν είναι σωστή καλύπτει το κουτάκι με ένα πούλι. Συνεχίζουμε με τη σειρά να ρίχνουμε το ζάρι και να καλύπτουμε τα κουτάκια. Νικητής είναι ο πρώτος που θα καλύψει το τελευταίο κουτάκι μιας οποιασδήποτε σειράς και θα φτάσει στο κεκάκι!



63:9


55:5

10:10

27:9

12:6

54:6



42:7


77:11

64:8

30:6

24:3

72:8



60:5

35:7

81:9

36:4

56:8

63:7



36:6

48:8

66:6

72:6

72:9

56:7



21:7

28:4

20:5

24:6

32:8

35:5



32:4

16:4

49:7

66:6

25:5

48:4

